

入稿データの作り方

1. テンプレートの選択

円周サイズに合ったテンプレートをS、M、Lから選択してください。
※製作対象外のテンプレートは削除して頂いて問題ございません。
サイズ/カラーバリエーションがある場合
□サイズバリエーション
希望サイズのテンプレートにそれぞれデザイン、色/個数を記載してください。
□カラーバリエーション
色/個数記入欄をバリエーション分コピーして使用してください。

2. デザインの作成

印刷可能範囲(青枠内)にデザインを作成してください。

3. 本体色の指定

本体色をカラーチャートから選択してください。

4. 印刷色の指定

印刷色をPANTONE+Solid Coated、またはDIC番号でご指定ください

5. 文字のアウトライン化

フォントの置き換えを防ぐため、すべての文字、ロゴ、すべてを選択して、文字のアウトラインをとってください。

- レッド(186C)
- ネオンピンク(806C)
- オレンジ(Orange 021C)
- イエロー(102C)
- グリーン(354C)
- ライトグリーン(802C)
- ブルー(661C)
- ライトブルー(2393C)
- パープル(2103C)
- ホワイト(White)
- ブラック(Black C)

⚠ 注意事項

- デザインはデザインレイヤー内に入れてください**
お客様のデザインは、デザインレイヤーに入れてください。
「案内」レイヤーのロックは解除しないでください。
- デザインは印刷可能範囲内に配置してください**
印刷可能範囲(青枠内)にデザインを配置してください。
- 色指定はPANTONE+Solid Coated、またはDIC番号でご指定ください**
本体、印刷色はPANTONE+ Solid Coated、またはDIC番号から選択してください。
指定頂いた色にできるだけ近い色に調整しますが、
100%一致ではございませんので、ご了承ください。
- 文字のアウトライン化**
ご希望の文字、ロゴ、すべてを選択して、文字のアウトラインをとってください。

入稿データ見本



外側

シリコンリストバンドスタジオ

内側

本体色

- PANTONE Yellow C
- PANTONE
- PANTONE
- PANTONE
- PANTONE

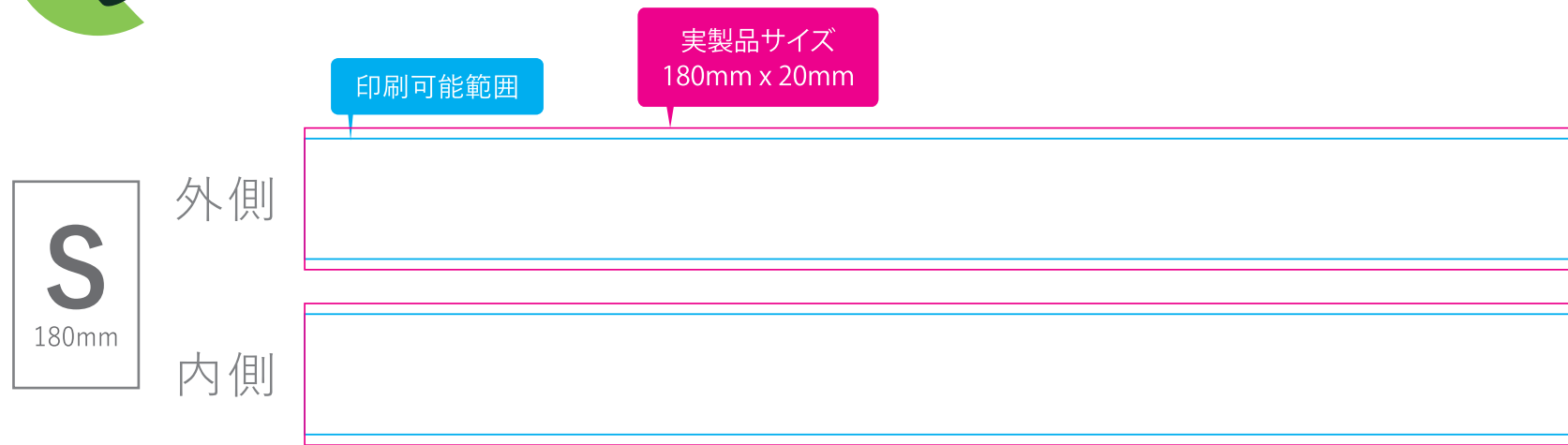
印刷色

- White
- PANTONE 485 C
- PANTONE
- PANTONE
- 色入れ無し

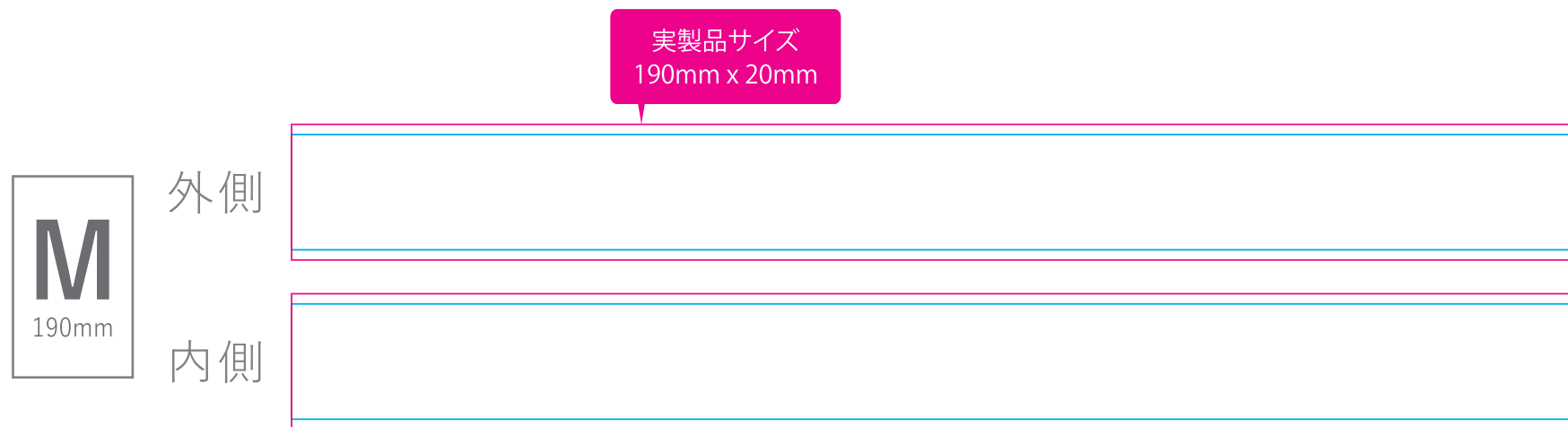
備考



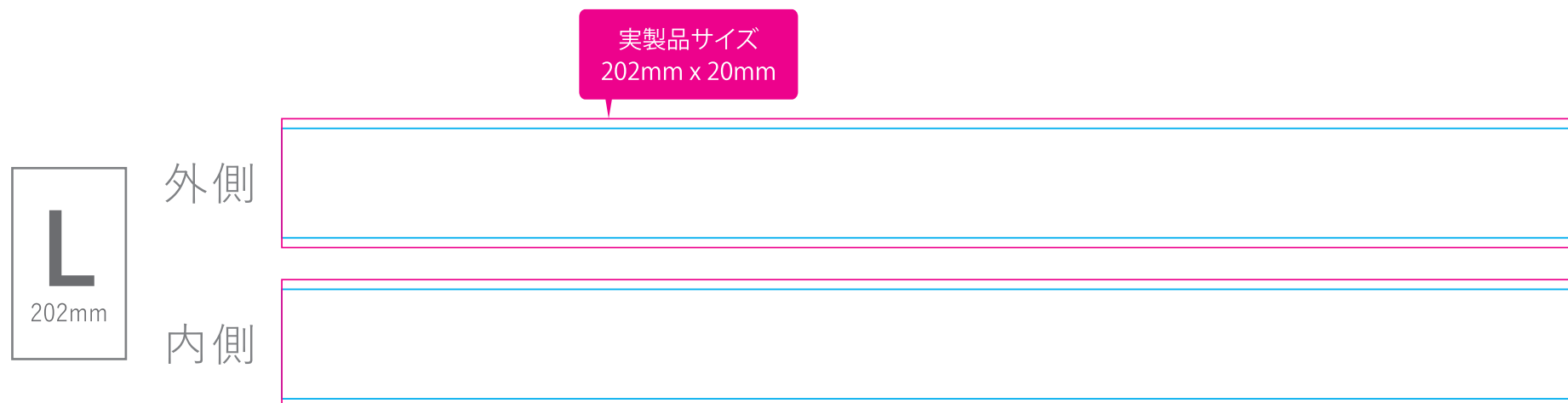
デボス加工シリコンリストバンド 幅 20mm



本体色	印刷色	備考
<input type="checkbox"/> PANTONE	<input type="checkbox"/> PANTONE	
<input type="checkbox"/> PANTONE	<input type="checkbox"/> PANTONE	
<input type="checkbox"/> PANTONE	<input type="checkbox"/> PANTONE	
<input type="checkbox"/> PANTONE	<input type="checkbox"/> PANTONE	
<input type="checkbox"/> PANTONE	<input type="checkbox"/> 色入れ無し	



本体色	印刷色	備考
<input type="checkbox"/> PANTONE	<input type="checkbox"/> PANTONE	
<input type="checkbox"/> PANTONE	<input type="checkbox"/> PANTONE	
<input type="checkbox"/> PANTONE	<input type="checkbox"/> PANTONE	
<input type="checkbox"/> PANTONE	<input type="checkbox"/> PANTONE	
<input type="checkbox"/> PANTONE	<input type="checkbox"/> 色入れ無し	



本体色	印刷色	備考
<input type="checkbox"/> PANTONE	<input type="checkbox"/> PANTONE	
<input type="checkbox"/> PANTONE	<input type="checkbox"/> PANTONE	
<input type="checkbox"/> PANTONE	<input type="checkbox"/> PANTONE	
<input type="checkbox"/> PANTONE	<input type="checkbox"/> PANTONE	
<input type="checkbox"/> PANTONE	<input type="checkbox"/> 色入れ無し	